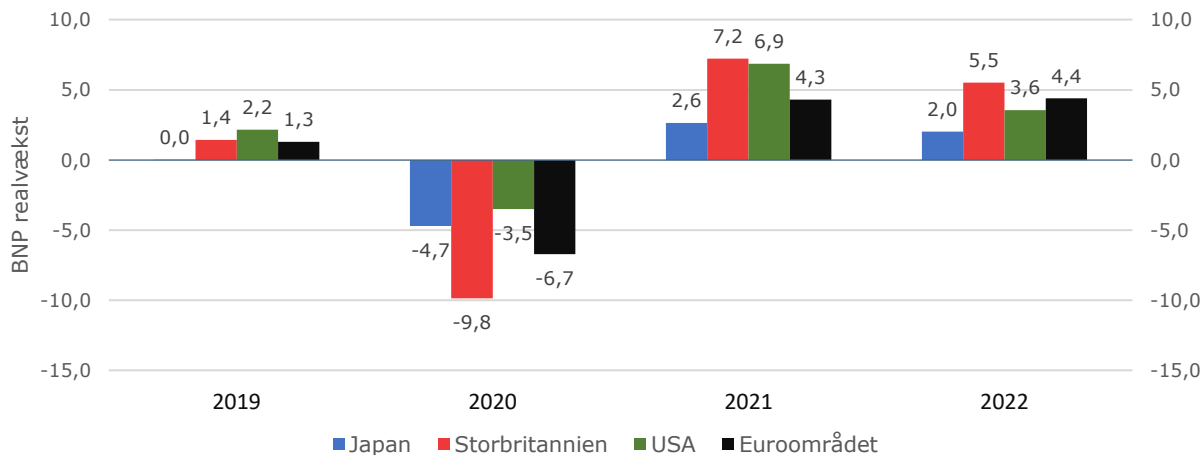
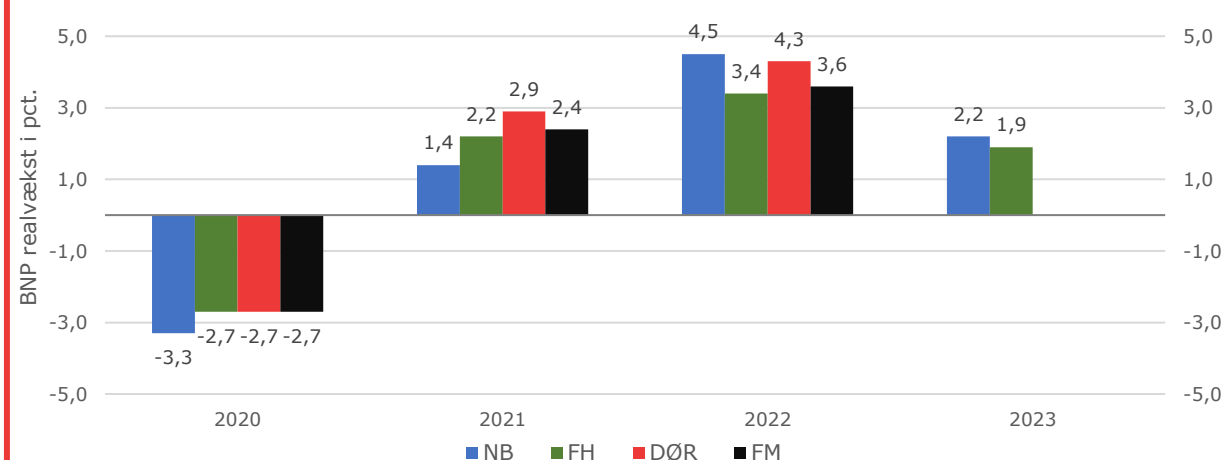


## BNP prognose



Anm.: Figuren viser OECD realvækstprognose i procent for Japan, Storbritannien, USA og EURO området.  
Kilde: OECD Economic Outlook No. 109 – May 2021.

## BNP Prognoser for Danmark



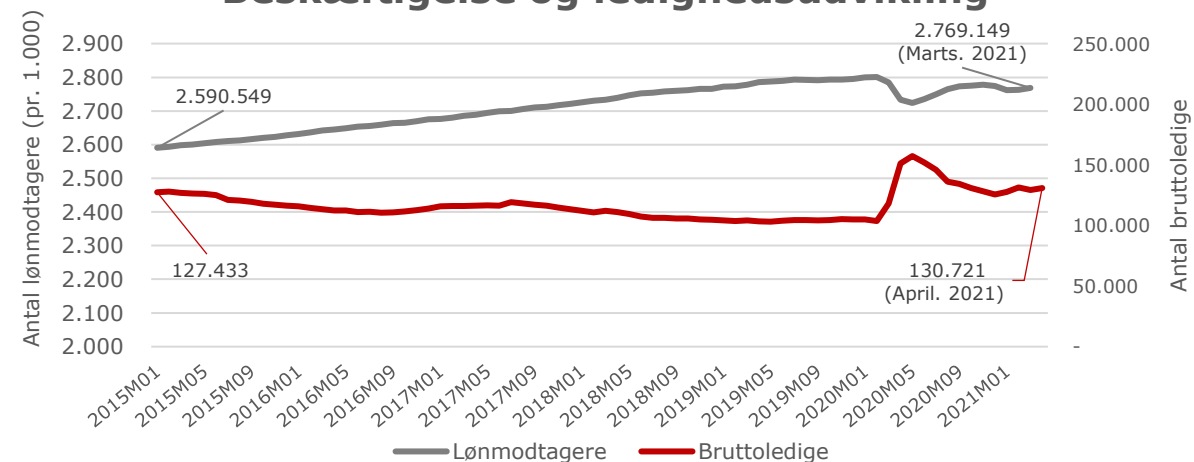
Kilde: FM: Økonomisk redegørelse, maj 2021. DØR: Dansk Økonomi, forår 2021. NB: Udsigter for dansk økonomi, marts 2021 – nr. 7. FH: Økonomisk prognose, maj 2021.

## Udsigter for lønudvikling de kommende år

		NB	DØR	FH	FM
<b>Nominellønstigninger, pct.</b>	2020	2,2	2,2	2,2	2,3
	2021	2,2	2,3	2,4	2,4
	2022	2,5	2,7	2,6	2,6
	2023	2,8	2,8	2,8	
	2024				
<b>Forbrugerpriser, pct.</b>	2020	0,4	0,3	0,4	0,4
	2021	1,1	1,4	1,2	1,1
	2022	1,2	1,0	1,4	1,5
	2023	1,6	1,1	1,6	
	2024				
<b>Reallønsudvikling, pct.</b>	2020	1,8	1,9	1,8	1,9
	2021	1,1	0,9	1,2	1,3
	2022	1,3	1,7	1,2	1,1
	2023	1,2	1,7	1,2	
	2024				

Anm.: For DØR er 2023 gennemsnittet for perioden 2023 – 2025.  
Kilde: FM: Økonomisk redegørelse, maj 2021. DØR: Dansk Økonomi, forår 2021. NB: Udsigter for dansk økonomi, marts 2021 – nr. 7. FH: Økonomisk prognose, maj 2021.

## Beskæftigelse og ledighedsudvikling



Kilde: Beregninger på baggrund af statistikbankens LBESK22 og AUS07 tabeller. Bruttoledigheden er opgjort som den sæsonkorrigerede, registrerede fuldtidsledighed.